

Boletín de
COYUNTURA
de TERUEL

En

la primera mitad de 2009 se ha producido un nuevo deterioro de la situación económica general. En España, el PIB descendió un 3% interanual en el primer trimestre del año, debido a la fuerte contracción de la demanda interna, tanto por el descenso del consumo de los hogares (-4,1%) como de la inversión (-13,1%) en bienes de equipo y de construcción.

La economía aragonesa también registró un acusado descenso de la actividad en el primer trimestre del año, algo más intenso que a nivel nacional, ya que el PIB de la región se redujo un 3,4% interanual, frente al 0,6% que cayó en los tres últimos meses de 2008.

Las perspectivas apuntan a que el PIB seguirá contrayéndose en lo que queda de año, de forma que en el conjunto de 2009 la caída será muy importante: según las previsiones de la OCDE publicadas a mitad de junio, la economía española registrará un descenso del 4,2% en 2009, y en 2010 seguirá cayendo pero a una tasa menos acusada (-0,9% en media anual). A pesar de que estas cifras constituyen un importante deterioro, la caída del PIB será probablemente inferior a la que registre la Zona Euro en su conjunto (-4,8%).

Estimación del VAB Aragón

	2007	2008	1T-08	2T-08	3T-08	4T-08	1T-09
Consumo privado	3,8	0,0	2,2	0,8	-0,4	-2,6	-4,1
Inversión en bienes de equipo	12,2	0,6	8,4	1,9	-0,9	-6,9	-15,3
Inversión en bienes de construcción	7,6	-2,8	5,0	1,0	-7,1	-10,0	-11,3
PIB Aragón	4,1	1,4	3,1	1,9	1,1	-0,6	-3,4
PIB España	3,7	1,2	2,7	1,8	0,9	-0,7	-3,0

Fuente: Departamento de Economía, Hacienda y Empleo del Gobierno de Aragón e INE.

Previsiones OCDE para la economía española

	2006	2007	2008	2009	2010
PIB a precios de mercado	3,9	3,7	1,2	-4,2	-0,9
IPC	3,6	2,8	4,1	-0,1	0,3
Tasa de paro	8,5	8,3	11,3	18,1	19,6
Tasa de ahorro de los hogares ⁽¹⁾	11,2	10,2	12,1	14,1	13,6
Balanza cuenta corriente ⁽²⁾	-9,0	-10,0	-9,5	-6,4	-5,6

⁽¹⁾ En porcentaje de la Renta Bruta Disponible ⁽²⁾ En porcentaje del PIB

Previsiones OCDE principales países y zonas económicas

	2006	2007	2008	2009	2010
Estados Unidos	2,8	2,0	1,1	-2,8	0,9
Japón	2,0	2,3	-0,7	-6,8	0,7
Zona Euro	3,0	2,6	0,5	-4,8	0
Alemania	4,4	6,5	0,4	-7,4	-0,3
Francia	2,7	3,0	0,9	-1,3	0,2
Total OCDE	2,7	3,1	0,6	-2,4	0,3
Total crecimiento mundial	9,5	7,1	2,5	-1,6	2,1

Fuente: OECD Economic Outlook 85 (junio 2009)



CAJA INMACULADA ■

www.cai.es/sestudios/
dp.estudios@cai.es

Cámara
Teruel

www.camarateruel.com/
sgc@camarateruel.com

SUMA TERUEL

Suma Teruel es una sociedad de inversión cuya actividad consiste en prestar un apoyo financiero especializado a favor de las empresas establecidas o que se establezcan en la provincia de Teruel y que desarrollen proyectos con viabilidad técnica, económica y financiera. Sus socios son Sepi Desarrollo Empresarial S.A., Savia Capital Inversión SAU, CAI, Ibercaja y Caja Rural de Teruel. El objetivo es proporcionar a la empresa la financiación estable que necesita para el desarrollo de su proyecto y actividad.

	Préstamo participativo	Participación en capital con pacto de recompra (participación máxima del 49%)
SECTORES	Todos menos inmobiliario y financiero	
PROYECTOS	Financiación de inversiones para la creación, modernización o ampliación de empresas en la provincia de Teruel	
IMPORTE A SOLICITAR	Entre 300.000 € y 1.200.000 €	
PLAZOS	De 5 a 7 años	
CARENCIA	Máximo 2 años	Se devuelve el capital al final
REQUISITOS DE FINANCIACIÓN	En proyectos de creación de empresas, aportación mínima del promotor del 25%	
INTERÉS	Tramo fijo en función de Euribor + tramo variable en función de los resultados de la empresa	1º año: 7%; 2º año: 8%; 3º año: 9%; 4º año: 10%; 5º y siguientes: 11% (descontando los dividendos)

AVALIA

Conforme a la Ley 1/1994 de 11 de marzo que regula el régimen jurídico de las Sociedades de Garantía Recíproca, AVALIA S.G.R. es una entidad financiera sujeta a la disciplina y control del Banco de España, debiendo cumplir las normas de contabilidad y solvencia dictadas por dicha institución para las Sociedades de Garantía Recíproca. Las cuotas sociales depositadas se pueden recuperar una vez cancelada la operación formalizada.

• Avales Contratación (Provisionales, Definitivos, Contratación ante Particulares, Acopios, Obligaciones ante la Administración, avales de actividad, etc.)

	Imp. Máx. Línea/Op.	Plazos Máximos	Cuotas sociales	Comisión		Comisión mín. Anual	Plazo mín. comisión
				Apertura única	Aval anual		
Provisionales	1.200.000 €	6 meses	0,50%	0%	0,25%	15 €	Única
Definitivos	1.200.000 €	Indefinido	0,50%	0%	0,50%	30 €	Trimestral
Ante particulares	1.200.000 €	Indefinido	0,50%	0%	0,75%	30 €	Trimestral

• Avales financiación no bancaria (aval de permuta, préstamos de la Administración, aval vinculado a proyectos de inversión, anticipo de subvenciones, etc)

Imp. Máx. Línea /Op.	Plazos máximos	Cuotas Sociales	Comisión		Comisión mín. Anual	Plazo mín. comisión
			Apertura única	Aval anual		
600.000 €	15 años	1%	0,50%	1%	30 €	Trimestral

• Convenio Especial Pymes - Autónomos

Condiciones de las Entidades de Crédito

Condiciones de los productos	Plazo	Carencia máxima	Tipo de interés	Comisión apertura	Comisión saldo no dispuesto
Pólizas de crédito	3 años		Euribor 3 meses + 0,75% anual	0,50%	0,1% trimestral máximo
Operaciones Extranjero	3 años		Euribor 3 meses + 0,75% anual	0,50%	
Préstamos Garantía Personal	3 a 7 años	12 meses	Euribor a 1 año + 1,1% anual	0,50%	
Préstamos Garantía Real	3 a 15 años	12 meses	Euribor a 1 año + 1,1% anual	0,75%	

Condiciones de Avalia Aragón S.G.R.

Cuotas sociales: 0,75%

Comisión apertura: 0,25%

Comisión anual: 0,50%

En el caso de constituir garantía a favor de AVALIA ARAGÓN S.G.R., el empresario se puede beneficiar de una bonificación del 90% en el Impuesto de Actos Jurídicos Documentados.
Para más información consultar la página web: www.avaliasgr.com

INDICADORES DE ACTIVIDAD Y DEMANDA

Fuente	TERUEL					Aragón		España	
	Último	Dato	% var i.a.	Acum. año	% var i.a.	% var i.a.	% var acum	% var i.a.	% var acum

Producción y consumo

Matriculaciones de turismos (nº)	DGT	Jun-09	144	-72,1	1.370	-69,5	-45,9	-44,9	-43,8	-43,2	
Matriculaciones veh industriales (nº)			56	-91,1	901	-83,6	-74,7	-69,6	-60,4	-54,9	
Consumo de gasolina (Tn)	IAEST / MITYC	Nov-08	1.460	-12,7	19.143	-3,9	-11,8	-6,8	-8,0	-6,4	
Consumo de gasoil (Tn)			17.913	-18,2	198.582	-9,1	-17,4	-6,7	-9,5	-4,4	
Producción de energía eléctrica (GWh)	IAEST / MITYC	Feb-09	544	-53,9	1.218	-49,0	-5,1	-7,1	-10,2	-6,2	
Consumo de energía eléctrica (GWh)		3T-08	230	0,3	772	2,8	10,5	15,8	1,7	1,8	
Vísados de dirección de obra (nº)	M. Fomento	Abr-09	10	-94,7	101	-85,2	41,1	-12,5	-68,3	-65,3	
Viviendas iniciadas (nº)	M. Viv	1T-09	152	-64,9	152	-64,9	-58,1	-58,1	-57,0	-57,0	
Compraventas de vivienda (nº)	Total	INE	1T-09	407	-32,1	407	-32,1	-38,3	-38,3	-34,2	-34,2
	Nueva			198	5,3	198	5,3	-25,6	-25,6	-24,6	-24,6
	Usada			209	-49,1	209	-49,1	-50,0	-50,0	-43,2	-43,2
Hipotecas de vivienda	Número	INE	Abr-09	102	-57,9	640	-33,7	-35,8	-14,4	-41,9	-37,6
	Capital concedido (miles €)			9.270	-64,1	58.053	-44,8	-39,6	-21,1	-52,6	-47,9
Viajeros en establecim. hoteleros	INE	May-09	25.423	-10,2	116.451	-12,3	-13,2	-17,5	-8,2	-10,9	
Pernoctaciones en establecim. hoteleros			50.600	-12,0	223.265	-11,8	-18,5	-20,0	-8,9	-10,2	

Precios

IPC	General	INE	Jun-09	108,3	-1,7	-	0,5	-1,3	0,5	-1,0	0,3
Vivienda (€/m2)	Total	Ministerio Vivienda	1T-09	965	-8,1	1.019	-0,1	-8,9	-3,5	-6,8	-1,9
	Nueva			1.254	-11,4	1.359	-0,9	-7,3	-1,5	-6,5	-1,1
	Usada			814	-3,3	830	0,8	-8,9	-6,0	-6,9	-2,3

Sector exterior

Importaciones	nº operaciones	MCX	Mar-09	547	-25,6	1.585	-18,8	-11,4	-12,8	-2,1	-5,7
	miles €			14.485	-44,0	38.790	-40,4	-38,6	-42,5	-31,8	-31,0
Exportaciones	nº operaciones			328	9,7	797	-12,4	14,2	-28,6	18,3	3,2
	miles €			13.238	1,7	29.939	-23,0	-2,3	-31,5	-13,6	-21,6
Saldo comercial (miles €) ¹				-1.247	-90,3	-8.851	-66,2	0,0	0,0	-61,9	-47,7

Sector financiero

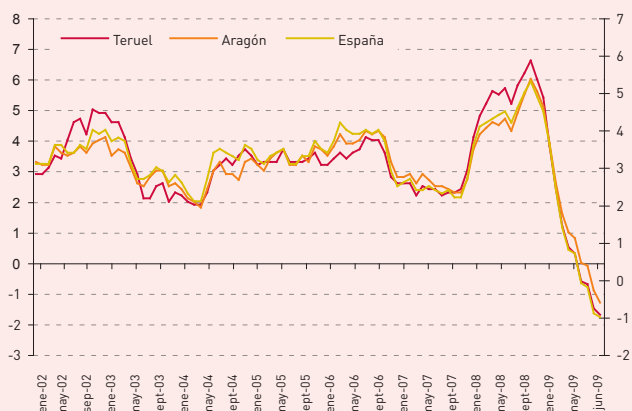
Depósitos (saldo, millones €)	Banco de España	Mar-09	3.044	9,7	-	-2,2	9,5	-0,1	8,4	-0,2
Créditos (saldo, millones €)			2.973	3,9	-	-0,6	4,0	-1,2	4,3	-0,1

1. En Aragón, el saldo comercial de los tres primeros meses del año es positivo (superávit), mientras que en mismo periodo del año anterior registró un déficit de 22 millones de euros; al ser dos magnitudes de signo contrario, no se puede expresar la variación en porcentaje. En el caso de Teruel y España, ambos presentan déficit en su balanza comercial (importe de exportaciones inferior al de importaciones), por lo que el descenso del saldo comercial significa un menor déficit que en el mismo periodo del año anterior.

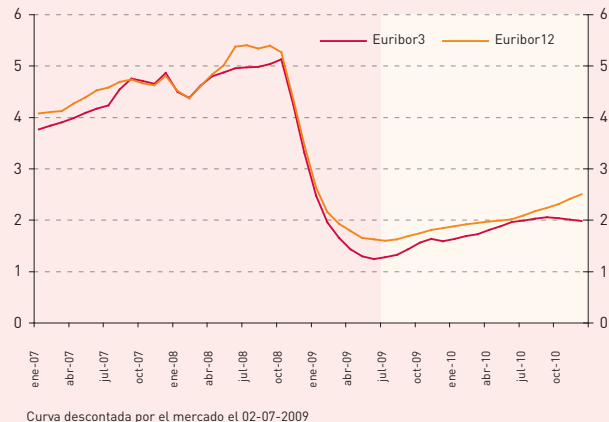
La recesión por la que está atravesando la economía española ha afectado intensamente al consumo de las familias y también está provocando caídas de precios y márgenes. En el mes de junio, el IPC descendió un 1% interanual a nivel nacional, mientras que en nuestra Comunidad lo hicieron un 1,3%; en Teruel, los precios bajaron de forma más intensa, un 1,7% respecto al mismo mes del año anterior. Se prevé que las tasas de inflación continúen siendo negativas en los próximos meses, aunque pueden retomar valores positivos a finales de año, una vez desaparecido el efecto base provocado por el fuerte encarecimiento del petróleo en la primera mitad de 2008.

El deterioro de la situación económica ha llevado a los Bancos Centrales a rebajar los tipos de interés a mínimos históricos; el tipo de intervención del Banco Central Europeo se sitúa en el 1% desde el pasado mes de mayo, el nivel más bajo de la historia. El sustancial descenso practicado en los tipos oficiales ha propiciado un significativo descenso en el coste de la financiación: el Euríbor año, principal índice de referencia, se sitúa actualmente en el entorno del 1,6%, desde el 5,38% que alcanzara de máximo en septiembre de 2008, mejorando de esta forma la carga financiera de familias y empresas.

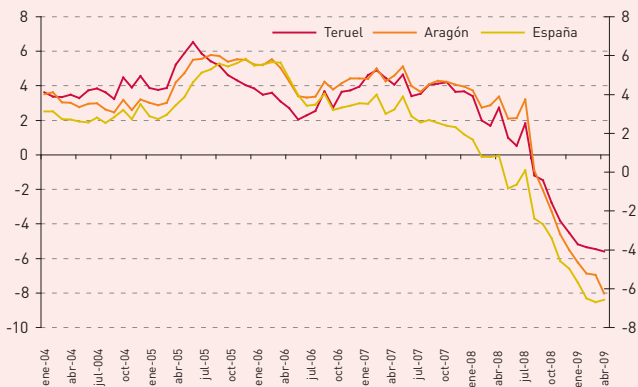
Evolución IPC (%vari.a.)



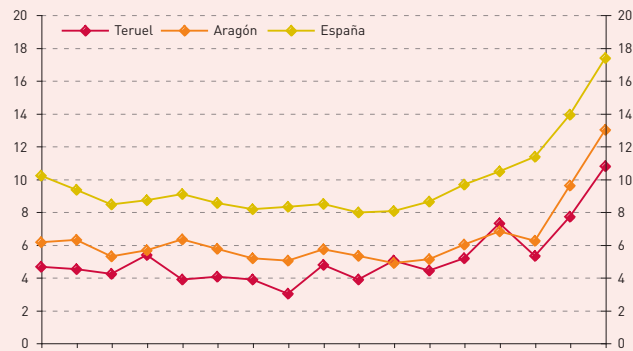
Evolución tipos de interés



Afiliados a la Seguridad Social (% var i.a.)



Tasa de paro (%)



MERCADO LABORAL

El mercado laboral ha continuado mostrando un desfavorable comportamiento en los primeros meses de 2009, consecuencia del fuerte deterioro de la situación económica general. En Teruel el paro registrado ha aumentado un 70% en junio de 2009, aunque este descenso es inferior al registrado en el conjunto de la Comunidad Autónoma, situándose la tasa de paro turolense (10,8% en el primer trimestre de 2009) por debajo de la registrada a nivel regional y nacional. La desfavorable evolución económica ha propiciado un aumento de la población activa, con la incorporación de nuevas personas al mercado laboral.

En el primer semestre del año el número de contratos registrados ha descendido un 20,5% en la provincia turolense respecto al mismo período del año anterior, produciéndose un mayor descenso en el caso de los indefinidos, al igual que ha sucedido en Aragón y España.

Fuente	TERUEL				Aragón		España	
	Último	Dato	% var i.a.	Var. año *	% var acum	% var i.a.	% var acum *	% var i.a.

Mercado laboral

Afiliados Seguridad Social (nº)	Total	Tesorería General Seguridad Social	May-09	56.313	-5,6	-42	-0,1	-8,1	-1,7	-6,6	-1,1
	Rég. General			38.940	-6,6	-79	-0,2	-9,2	-2,2	-7,9	-1,3
	Rég. Autónomos			14.751	-5,7	-280	-1,9	-5,6	-2,7	-5,1	-2,3
	Resto			2.622	11,3	317	13,8	-2,7	17,6	-8,5	-10,5
Paro registrado (nº)	Total	SPEE	Jun-09	7.086	69,6	867	13,9	90,6	18,1	49,1	13,9
	Agricultura			270	-	-	-	-	-	54,0	24,3
	Industria			1.360	-	-	-	-	-	55,3	17,2
	Construcción			1.396	-	-	-	-	-	65,3	5,9
	Servicios			3.643	-	-	-	-	-	44,5	14,1
	Sin empleo anterior			417	-	-	-	-	-	35,7	29,3
Contratos registrados	Total	SPEE	Jun-09	3.055	-10,4	14.561	-20,5	-17,3	-30,2	-10,4	-22,7
	Temporales			2.782	-7,8	12.813	-17,3	-16,1	-29,3	-8,0	-20,9
	Indefinidos			273	-30,5	1.748	-38,3	-28,5	-36,6	-30,0	-35,4
Beneficiarios prestaciones por desempleo (nº)		SPEE	May-09	5.256	77,0	221	4,4	106,3	14,9	64,7	13,1
Ocupados EPA (miles)		INE	1T-09	64,7	-2,6	-0,2	-0,3	-6,0	-4,2	-6,4	-3,9
Parados EPA (miles)	7,8			116,7	2,4	44,4	120,3	35,1	84,5	25,0	

Tasas de actividad y de paro				Teruel				Aragón		España	
				Tasa		Var.		Tasa	Var.	Tasa	Var.
Tasa de actividad (%)	Total	INE	1T-09	58,1	-	1,7	-	59,2	0,3	60,2	0,8
	Hombres			67,2	-	3,4	-	68,4	0,5	69,1	-0,2
	Mujeres			48,4	-	-0,6	-	50,1	0,1	51,5	1,8
Tasa de paro (%)	Total	INE	1T-09	10,8	-	5,6	-	13,0	7,0	17,4	7,7
	Hombres			10,0	-	6,7	-	13,1	8,1	16,9	9,0
	Mujeres			11,9	-	4,0	-	12,9	5,5	18,0	6,0

*Aumento o disminución desde diciembre del año anterior. En el caso de la tasa de actividad y tasa de paro, está expresado en puntos porcentuales. En el paro registrado por sectores económicos, no es posible establecer comparaciones interanuales en el caso de Teruel y Aragón, debido al cambio de agrupación por sectores que ha motivado la nueva clasificación de actividades económicas CNAE-09, por lo que los datos de sectores de 2009 no son directamente comparables con los de 2008. En España, se han publicado los datos de paro registrado por sectores con la clasificación CNAE-09, por lo que en este caso sí es posible realizar dicha comparación.

La Cámara de Comercio vuelve a convocar el curso de Alta Dirección para Pymes

Tras el éxito obtenido en la primera convocatoria, la Cámara de Comercio e Industria de Teruel ha vuelto a convocar el curso de Alta Dirección para Pymes. El curso tiene una duración de 80 horas lectivas y se realiza en fines de semana desde el mes de septiembre hasta el mes de abril (ver cuadro adjunto).

El curso de Alta Dirección para Pymes está dirigido a gerentes y directivos de pequeñas y medianas empresas, así como a los profesionales que quieren aprender a gestionar una empresa.

El programa formativo se prolongará entre los meses de septiembre y abril a razón de un fin de semana por mes, en horario de viernes por la tarde y sábado por la mañana.

Entre los objetivos del mismo están realizar un programa de formación empresarial para gerentes y directivos diseñado específicamente para las pymes, y actualizar y mejorar el conocimiento en la dirección de empresas de los alumnos asistentes. A lo largo de estos meses se tratarán cuestiones como: estrategia, innovación, plan de empresa, recursos humanos, habilidades directivas, EFQM, gestión de procesos, finanzas y cuadro de mando. De la misma manera, se realizarán ejercicios prácticos y habrá un caso transversal.

En los próximos meses, la Escuela de Negocios CAI Teruel anunciará los cursos y seminarios organizados para el cuarto trimestre de 2009 en la provincia de Teruel.

Pueden consultar todas las novedades en www.cai.es/escueladenegocios.

FECHAS DEL CURSO ALTA DIRECCIÓN PARA PYMES

2009	2010
4 y 5 de septiembre	8 y 9 de enero
9 y 10 de octubre	5 y 6 de febrero
13 y 14 de noviembre	5 y 6 de marzo
18 y 19 de diciembre	2 y 3 de abril

Más información:
CÁMARA DE COMERCIO DE TERUEL
C/ Amantes, 17
44001 Teruel
Tel. 978 618 191
www.camarateruel.com

Más información:
ESCUELA DE NEGOCIOS CAI TERUEL
c/ Joaquín Arnau nº 3
44001 Teruel
Tel. 978 619 123
www.cai.es/escueladenegocios