



# Boletín de COYUNTURA de TERUEL



**CAJA INMACULADA** ■

[www.cai.es/sestudios/](http://www.cai.es/sestudios/)  
[dp.estudios@cai.es](mailto:dp.estudios@cai.es)

**Cámara**  
Teruel

[www.camarateruel.com/](http://www.camarateruel.com/)  
[sgc@camarateruel.com](mailto:sgc@camarateruel.com)

# La

presente publicación, de periodicidad trimestral, contiene los principales indicadores de coyuntura para el mejor seguimiento de la economía turolense, y proporciona información sobre las distintas iniciativas, planes y actividades dirigidas a los empresarios y resto de profesionales de la provincia de Teruel.

Este trabajo se enmarca en el Convenio de Colaboración suscrito por la Cámara de Comercio de Teruel y Caja Inmaculada. Conscientes de la dificultad de acceso a la información desagregada a nivel provincial, las dos entidades unen sus esfuerzos y conocimientos para elaborar este boletín, que pretende constituirse como una plataforma de información para cuantos estén interesados en seguir la evolución de la economía y del mercado de trabajo turolenses; los indicadores se ofrecen junto con los de Aragón y España, de forma que se pueda obtener una perspectiva comparada de la situación económica de Teruel con la observada a nivel regional y nacional. Se dedica un espacio de este tríptico a recoger las principales medidas, iniciativas, planes, actividades, etc. que pueden ser de interés para los empresarios y resto de profesionales de la provincia, para que les sirva de guía y orientación en el ejercicio de su actividad. Igualmente, en la contraportada se ofrece un calendario con las diferentes actividades que tanto la Cámara de Comercio de Teruel como Caja Inmaculada organizan trimestralmente en la provincia, dirigidas a empresarios y resto de profesionales, así como a todas aquellas personas que puedan estar interesadas en asistir a las mismas.

La publicación está disponible en las páginas web de la Cámara de Comercio de Teruel y del Servicio de Estudios de Caja Inmaculada, desde las cuales se puede consultar y descargar este tríptico. Desde este espacio, nos ponemos a disposición de todas aquellas personas que deseen realizar alguna consulta o sugerencia sobre la publicación.

# En

los últimos meses se ha recrudecido la crisis financiera internacional, cuya traslación a la economía real puede observarse en los principales indicadores de coyuntura. Hace unas semanas, el INE confirmaba la entrada en recesión de la economía española: en el cuarto trimestre de 2008, el PIB de nuestro país disminuyó un 0,7% respecto del mismo periodo del año anterior. En la Comunidad aragonesa, el descenso fue del 0,6%, siendo el cuarto trimestre de 2008 el primero con un registro negativo, a diferencia de lo sucedido en la economía española, que suma dos trimestres de caídas intertrimestrales del PIB. En el conjunto del año, la economía aragonesa creció un 1,3%, frente al 1,2% nacional, fruto del mayor empuje de la economía durante la primera parte del año gracias a la celebración de la Exposición Internacional.

Para 2009, las previsiones apuntan a una importante caída del Producto Interior Bruto de nuestro país, que algunos organismos cifran ya en el 3%, motivado por la contracción de la demanda interna; las principales causas son el menor consumo de los hogares y la caída de la inversión, tanto en bienes de equipo como en construcción. Aunque las previsiones de crecimiento económico para nuestra Comunidad son algo más optimistas, el PIB de Aragón también se contraerá en 2009. En este contexto, la economía turolense seguirá una tendencia similar a la registrada en Aragón y España, con un empeoramiento de los indicadores de actividad y consumo. Se prevé no obstante que la economía toque fondo a lo largo de este año y comience a recuperarse a partir de 2010.

# FINANCIACIÓN ICO

Tramitación a través de las entidades de crédito	
Línea ICO-Liquidez	Atender las necesidades de financiación de capital circulante de pequeñas y medianas empresas, que sean solventes y viables
Línea ICO-Moratoria PYME 2009	Financiar las cuotas de amortización de capital correspondiente al año 2009 de las operaciones vivas de financiación adscritas a las líneas ICO-PYME 2006, 2007 y / o 2008 que lo soliciten
Línea ICO-PYME	Financiar en condiciones preferentes las inversiones en activos fijos productivos realizadas por PYME
Línea ICO-Emprendedores	Apoyar con créditos preferentes la creación de nuevas empresas o de nuevas actividades profesionales
Línea ICO-Vivienda	Destinada a empresas y sociedades con domicilio social y fiscal en España, que sean titulares de inversiones inmobiliarias
Línea ICO Plan VIVE 2008-2010	Facilitar adquisición de vehículos, con el fin de incentivar la sustitución de vehículos por otros menos contaminantes
Línea ICO-Transporte	Potenciar las inversiones destinadas a mejorar la actividad del transporte público por carretera
Línea ICO- Renove Turismo 2009	Financiar inversiones productivas en activos fijos nuevos a empresas turísticas españolas
Línea ICO-Mejora de la competitividad sector manufacturero: textil, confección, calzado, muebles, juguetes, curtidos, marroquinería y madera 2008. (*)	Apoyar a las empresas de estos sectores para introducir la innovación en sus procesos de fabricación
Plan Avanza. Préstamos TIC	Potenciar y dinamizar las inversiones en tecnología de la información y de las comunicaciones
Línea ICO-ICEX "Aprendiendo a exportar" (*)	Facilitar el apoyo financiero para la iniciación de la exportación de las empresas españolas
Línea ICO-Internacionalización	Apoyar las inversiones que realicen las empresas españolas en el exterior
Línea ICO-Crecimiento Empresarial	Conceder financiación a las inversiones cuyo importe exceda el establecido para la Línea ICO-PYME
Programa PROINMED	Financiar las inversiones de activos nuevos productivos de empresas con un volumen de facturación comprendido entre 50 y 300 millones de euros y un volumen de activos totales igual o superior a 43 millones e inferior a 300 millones de euros
Tramitación a través de otros organismos	
Líneas Regionales (*)	Bonifican el tipo de interés de inversiones realizadas por empresas aragonesas y financiadas través de las Líneas ICO-Pyme, ICO-Emprendedores, ICO-Crecimiento ó ICO internacionalización. Solicitud en el Instituto Aragonés de Fomento.
Línea de Vivienda de Protección Oficial	Destinadas a la construcción de viviendas de protección oficial con destino a alquiler. Tramitación directamente en la Subdirección de Banca de Inversión del Instituto de Crédito Oficial

(\*) Líneas en proceso de renovación.

## INDICADORES DE ACTIVIDAD Y DEMANDA

Fuente	TERUEL					Aragón		España	
	Último	Dato	% var i.a.	Acum. año	% var i.a.	% var i.a.	% var acum	% var i.a.	% var acum

### Producción y consumo

Matriculaciones de turismos (nº)	DGT	feb-09	296	-57,9	567	-56,4	-42,2	-42,4	-49,3	-46,1	
Matriculaciones veh industriales (nº)			211	-77,2	460	-75,0	-65,8	-63,5	-58,8	-56,3	
Consumo de gasolina (Tn)	IAEST / MITYC	nov-08	1.460	-12,7	19.143	-3,9	-11,8	-6,8	-8,0	-6,4	
Consumo de gasoil (Tn)			17.913	-18,2	198.582	-9,1	-17,4	-6,7	-9,6	-4,4	
Producción de energía eléctrica (GWh)	IAEST / MITYC	nov-08	468	-52,9	9.178	11,4	-3,8	33,2	-2,9	2,9	
Consumo de energía eléctrica (GWh)		3T-08	230	0,3	772	2,8	10,5	15,8	1,7	1,8	
Visados de dirección de obra (nº)	M. Fomento	dic-08	153	21,4	1.424	-41,9	-73,1	-66,2	-47,3	-59,4	
Viviendas iniciadas (nº)	M. Viv	3T-08	440	-17,6	1.323	-25,6	-62,4	-45,5	-48,7	-42,5	
Compraventas de vivienda (nº)	<b>Total</b>	INE	4T-08	<b>499</b>	<b>3,5</b>	<b>2.109</b>	<b>-1,1</b>	<b>-23,5</b>	<b>-27,3</b>	<b>-30,1</b>	<b>-28,6</b>
	Nueva			214	148,8	823	51,8	-8,4	-13,6	-13,6	-14,1
	Usada			285	-28,0	1.286	-19,2	-36,5	-37,5	-43,2	-39,3
Hipotecas de vivienda	Número	INE	dic-08	88	-61,2	2.370	-2,8	-0,9	-26,2	-31,7	-32,4
	Capital concedido (miles €)			7.453	-66,7	256.665	5,2	6,7	-30,9	-37,4	-36,6
Viajeros en establecim. hoteleros	INE	ene-09	15.826	-22,3	15.826	-22,3	-23,7	-23,7	-13,3	-13,3	
Pernoctaciones en establecim. hoteleros			30.562	-18,2	30.562	-18,2	-21,6	-21,6	-12,0	-12,0	

### Precios

IPC	General	INE	feb-09	105,8	0,3	-	-1,8	0,8	-1,2	0,7	-1,2
Vivienda (€/m²)	<b>Total</b>	Ministerio Vivienda	4T-08	<b>1.017</b>	<b>-0,9</b>	<b>1.041</b>	<b>3,7</b>	<b>-3,4</b>	<b>-0,2</b>	<b>-3,2</b>	<b>0,7</b>
	Nueva			1.349	-3,5	1.399	4,8	-1,6	2,1	-2,3	1,8
	Usada			839	3,7	837	2,0	-7,0	-3,8	-3,7	0,2

### Sector exterior

Importaciones (miles €)	MCX	dic-08	17.626	-17,4	250.584	1,8	-13,9	-11,2	-12,2	-1,0
Exportaciones (miles €)			8.806	-29,3	164.726	5,6	-24,1	-2,8	-3,0	1,7
Saldo comercial (miles €) <sup>1</sup>			-8.820	-0,6	-85.858	-4,8	116,9	-	-25,5	-5,9

### Sector financiero

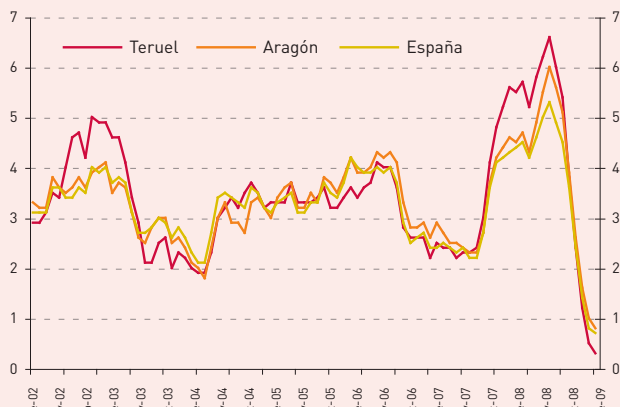
Depósitos (saldo, millones €)	Banco de España	sep-08	2.959	12,8		7,9	14,2	8,3	8,7	6,4
Créditos (saldo, millones €)			2.983	9,1		6,5	8,5	5,6	8,4	5,3

<sup>1</sup>. En Aragón, no consta % variación del saldo comercial acumulado en el año porque en el conjunto de 2008 se obtuvo un superávit de 470 millones de €, mientras que en el año 2007 se registró un déficit comercial de 293 millones de €. Al ser dos magnitudes de distinto signo, no es posible expresar la variación en porcentaje.

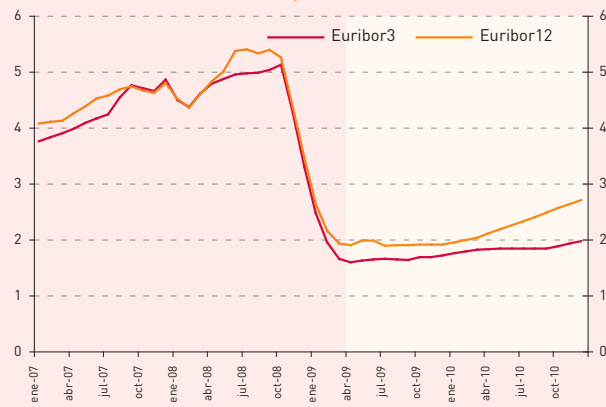
La desfavorable evolución del mercado de trabajo y el clima general de desconfianza explica la fuerte caída de los principales indicadores de consumo: las matriculaciones de vehículos en Teruel (tanto turismos como industriales) descendieron más de un 25% en 2008, el consumo de gasolina y gasoil han disminuido un 4% y un 9% respectivamente, las pernoctaciones en establecimientos hoteleros de la provincia cayeron un 4,4% en 2008, etc. en línea con la tendencia observada a nivel regional y nacional.

La contención del consumo ha dado paso a una importante relajación de los precios: a nivel nacional, la inflación ha bajado hasta el 0,7% en febrero desde el 5,3% de máximo que se alcanzó en julio del pasado año. En Teruel, donde la tasa superó el 6% en verano, la contención ha sido más fuerte: el IPC de febrero ha subido sólo un 0,3%. Esta moderación de la inflación, que se prolongará a lo largo de 2009 y dará lugar a tasas negativas en los meses de verano, ha permitido al Banco Central Europeo bajar el tipo de intervención del 4,25% al 1,5% actual, una de las principales medidas llevadas a cabo para tratar de reactivar la economía europea.

**Evolución IPC (%vari.a.)**

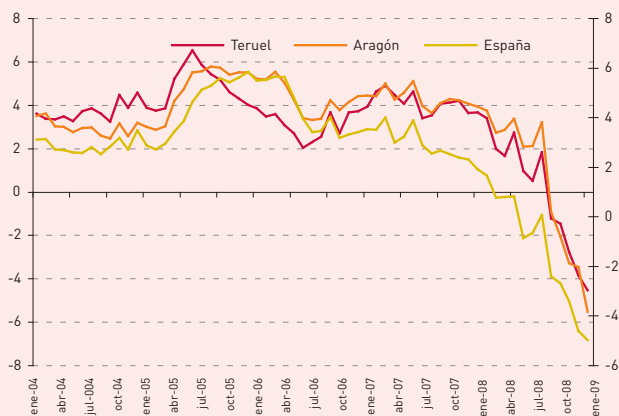


**Evolución tipos de interés**

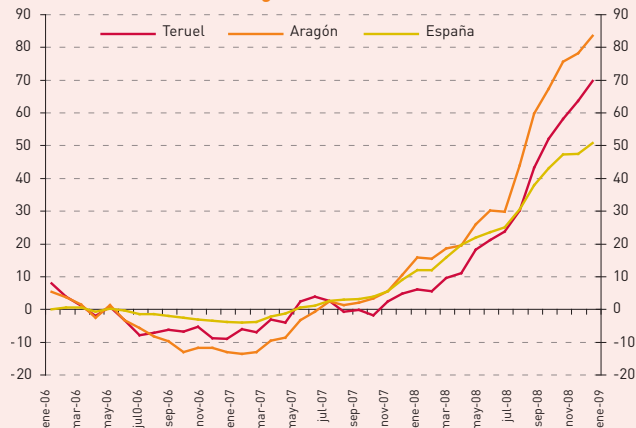


Curva descontada por el mercado el 16-03-2009

**Afiliados a la Seguridad Social (% var i.a.)**



**Paro registrado (% var i.a.)**



## MERCADO LABORAL

El empeoramiento de la situación económica ha traído consigo un fuerte deterioro del mercado laboral: la afiliación a la Seguridad Social registra caídas interanuales desde septiembre de 2008 tanto en Teruel como en Aragón, aunque en España el descenso ya comenzó antes del verano. El número de parados registrados crece mes a mes, a tasas no conocidas desde que se dispone de datos históricos; en febrero, Aragón fue la región donde más creció el paro registrado en términos anuales (83%, frente al 50% nacional). Nuestra Comunidad se caracteriza, no obstante, por ser una de las que cuenta con una tasa de paro más baja: el 9,6% de la población activa en el cuarto trimestre de 2008, frente al 13,9% alcanzado a nivel nacional. Teruel presenta una de las tasas de paro provinciales más bajas: 7,7%, a pesar de haber aumentado en más de tres puntos porcentuales en el último año.

Fuente	TERUEL					Aragón		España	
	Último	Dato	% var i.a.	Var. año *	% var acum	% var i.a.	% var acum *	% var i.a.	% var acum *

### Mercado laboral

Afiliados Seguridad Social (nº)	<b>Total</b>	Tesorería General Seguridad Social	ene-09	<b>55.799</b>	<b>-4,6</b>	<b>-556</b>	<b>-1,0</b>	<b>-5,6</b>	<b>-2,0</b>	<b>-5,0</b>	<b>-0,8</b>
	Rég. General			38.587	-5,3	-432	-1,1	-6,4	-0,9	-6,2	-0,9
	Rég. Autónomos			14.941	-3,7	-90	-0,6	-3,8	-1,0	-3,4	-1,1
	Resto			2.271	3,5	-34	-1,5	6,0	-28,6	6,2	0,6
Paro registrado (nº)	<b>Total</b>	SPEE	feb-09	<b>7.199</b>	<b>69,3</b>	<b>980</b>	<b>15,8</b>	<b>83,2</b>	<b>14,5</b>	<b>50,4</b>	<b>11,3</b>
	Agricultura			335	87,2	41	13,9	59,5	6,9	35,6	12,7
	Industria			1.345	124,2	-62	-4,4	94,7	18,9	55,8	13,4
	Construcción			1.529	99,9	462	43,3	178,1	8,0	107,2	7,1
	Servicios			3.668	50,9	518	16,4	65,3	15,9	42,3	12,7
	Sin empleo anterior			322	16,7	21	7,0	56,6	13,6	22,6	7,4
Contratos registrados	<b>Total</b>	SPEE	feb-09	<b>2.038</b>	<b>-34,7</b>	<b>4.173</b>	<b>-32,6</b>	<b>-38,9</b>	<b>-38,1</b>	<b>-28,8</b>	<b>-28,8</b>
	Temporales			1.751	-33,7	3.593	-31,1	-38,5	-37,8	-27,4	-27,4
	Indefinidos			287	-40,2	580	-40,7	-41,1	-39,8	-37,9	-38,7
Beneficiarios prestaciones por desempleo (nº)		SPEE	ene-09	5.431	70,3	396	7,9	98,5	8,1	58,2	5,7
Ocupados EPA (miles)		INE	4T-08	64,9	-3,4	-2,3	-3,4	-2,5	-2,5	-3,0	-3,0
Parados EPA (miles)	5,4			74,2	2,3	74,2	92,1	92,1	66,4	66,4	

Tasas de actividad y de paro				TERUEL				Aragón		España	
				Tasa		Var.		Tasa	Var.	Tasa	Var.
Tasa de actividad (%)	<b>Total</b>	INE	4T-08	<b>56,4</b>	-	<b>-0,5</b>	-	<b>59,6</b>	<b>0,7</b>	<b>60,1</b>	<b>1,0</b>
	Hombres			64,9	-	-0,5	-	68,3	0,4	69,2	-0,0
	Mujeres			47,3	-	-0,7	-	50,9	0,9	51,4	2,0
Tasa de paro (%)	<b>Total</b>	INE	4T-08	<b>7,7</b>	-	<b>3,3</b>	-	<b>9,6</b>	<b>4,5</b>	<b>13,9</b>	<b>5,3</b>
	Hombres			7,4	-	4,5	-	9,7	5,7	13,0	6,1
	Mujeres			7,7	-	1,2	-	9,4	2,9	15,1	4,1

\*Aumento o disminución desde diciembre del año anterior. En el caso de la tasa de actividad y tasa de paro, está expresado en puntos porcentuales.

En estos últimos meses la Cámara de Comercio de Teruel ha estado más cerca de los empresarios que nunca, ya que en tiempos difíciles es donde se debe mostrar el apoyo y las posibilidades de una Corporación de derecho público que vela por los intereses de todo el empresariado. Cámara Teruel y Caja Inmaculada, como entidad aragonesa comprometida con el territorio, y otras instituciones hemos organizado numerosas reuniones, jornadas y charlas para abordar la crisis, para explicar cómo afrontarla y, en la medida de lo posible, aportar soluciones que ayuden a paliar el momento tan extraordinario que nos está tocando vivir. Hemos informado de todas las ayudas que existen y también hemos acercado a los empresarios a los bancos y cajas de ahorro.

Por otro lado, desde la Cámara estamos reorientando nuestros servicios para intentar maximizar el apoyo a las empresas que estén atravesando dificultades, a través de servicios de asesoramiento PAED, nuevas tecnologías, comercio, acciones formativas e internacionalización.

## ACTIVIDADES DE FORMACIÓN Y SEMINARIOS 2º TRIMESTRE 2009

CÁMARA DE COMERCIO DE TERUEL	FECHA	LOCALIDAD	DURACIÓN
Primeros pasos para la exportación de productos agroalimentarios	17 y 18 de abril	Alcañiz	10 horas
Los 100 documentos más importantes en comercio exterior	8 y 9 de mayo	Teruel	10 horas
Los 100 documentos más importantes en comercio exterior	15 y 16 de mayo	Alcañiz	10 horas
Gestión práctica de contratación internacional	19 y 20 de junio	Teruel	10 horas
Gestión práctica de contratación internacional	26 y 27 de junio	Alcañiz	10 horas
Recursos Humanos: Cómo fidelizar el capital humano. Planificación y control en el trabajo.	27 y 28 de marzo. 17 y 18 de abril	Calamocha	20 horas
Nuevo Plan General Contable: Adaptación a la Contabilidad Informatizada	8 de mayo y 5 de junio	Andorra	40 horas
Escaparatismo e imagen comercial	del 4 al 7 de mayo	Mora de Rubielos	15 horas
Plan de viabilidad de negocio	4, 5, 11 y 12 de mayo	Andorra	20 horas
Curso para emprendedores intensivo	27 y 28 de abril. 4 y 5 de mayo	Calamocha	20 horas
Curso motivación a emprender	Después de Semana Santa	Mora de Rubielos	
Trámites fiscales	Después de Semana Santa	Andorra	
Comercio para nuevos comerciantes	Por concretar	Alcañiz	

ESCUELA DE NEGOCIOS CAI TERUEL	FECHA	LOCALIDAD	DURACIÓN
Consolidación de estados financieros según el Nuevo Plan General de Contabilidad	30 de marzo y 9 de abril	Alcañiz	8 horas
Curso de Contabilidad Financiera	Por concretar	Teruel	
Curso de Gestión y Práctica Laboral	Por concretar	Teruel	
Fiscalidad en la empresa (IRPF y Sociedades)	Por concretar	Teruel	
Seminario. Competencias clave para la gestión de personas y equipos	Por concretar	Teruel	
La declaración de IRPF. Ejercicio 2008.	Por concretar	Teruel y Alcañiz	
Seminario. Plan General Contable para PYMES aplicado.	Por concretar	Alcañiz	12 horas

Más información:  
**CÁMARA DE COMERCIO DE TERUEL**  
 C/ Amantes, 17  
 44001 Teruel  
 Tel. 978 618 191  
[www.camarateruel.com](http://www.camarateruel.com)

Más información:  
**ESCUELA DE NEGOCIOS CAI TERUEL**  
 c/ Joaquín Arnau no 3  
 44001 Teruel  
 Tel. 978 619 123  
[www.cai.es/escueladenegocios](http://www.cai.es/escueladenegocios)